

**Du gör affärer**  
vi garanterar.

nordicguarantee

Årsredovisning 2018

[nordicguarantee.se](http://nordicguarantee.se)



# ÅRSREDOVISNING 2018


Styrelsen och verkställande direktören för Nordic Guarantee Försäkringsaktiebolag får härmed avge årsredovisning för räkenskapsåret 2018-01-01 – 2018-12-31.

Sid 4	VD har ordet
Sid 8	Förvaltningsberättelse
Sid 11	Femårsöversikt
Sid 12	Resultaträkning
Sid 13	Rapport över totalresultat
Sid 13	Balansräkning
Sid 15	Rapport över förändring i eget kapital
Sid 16	Kassaflödesanalys
Sid 17	Resultatanalys
Sid 18	Redovisningsprinciper
Sid 28	Noter
Sid 44	Revisionsberättelse

Undertecknad verkställande direktör för Nordic Guarantee Försäkringsaktiebolag, organisationsnummer 516406-0112, intygar härmed att resultat- och balansräkning för tiden 2018-01-01 – 2018-12-31 fastställts på årsstämman 2019-03-07. Stämman beslöt tillika godkänna styrelsens förslag beträffande den uppkomna förlusten.

Stockholm 2019-03-07

  
Donnell Gouveia





**VD HAR ORDET**  
**DONNELL GOUVEIA**

## BAKGRUND

Nordic Guarantee Försäkringsaktiebolag ("Nordic Guarantee" eller "bolaget") är ett borgensförsäkringsbolag, med licens från Finansinspektionen i Sverige och som bedriver gränsöverskridande verksamhet genom filialer i Danmark, Finland och Norge. Huvudkontoret är beläget i Stockholm och filialkontoren

i Köpenhamn, Oslo och Helsingfors. Borgensförsäkringsverksamheten är i huvudsak koncentrerad till byggindustrin, men omfattar även andra typer av kontraktsgarantier, eller garantier i samband med myndighetskrav, såsom resegarantier och tullgarantier.

## ÖVERSIKT FINANSIELL INFORMATION

i tkr	2018	2017
Premieinkomst	215 415	180 099
	-----	-----
Tekniskt resultat från försäkringsrörelsen	(27 933)	(4 772)
	-----	-----
Eget kapital	167 566	120 551
	-----	-----
Solvenskapitalkrav (Solvens II)	114 741	98 236
Tillgängligt kapital (Solvens II)	191 461	154 773
Solvenskvot (Solvens II)	167%	158%

## KOMMENTAR

### Allmänt

Trots att resultatet för 2018 var en besvikelse gjordes stora framsteg för att utveckla en hållbar långsiktig affärsmodell. Bolaget har de senaste fem åren genererat en betydande tillväxt i premievolymer och har nått en volym, som ger oss möjlighet att skapa en långsiktigt hållbar verksamhet med kapacitet att försäkra stora risker, men som även med större lätthet klarar att absorbera skador. I samband med denna tillväxtfas har vi tvingats hantera en ökad frekvens av skador. Då vi nu nått den kritiska massa

vi eftersträvat räknar vi med en mer återhållsam tillväxt under de kommande åren. Det är nu tid för konsolidering och att bygga vidare på de goda kundrelationer vi har på den nordiska marknaden. Premienivåerna på vissa marknader och inom vissa segment, fortsätter att sjunka, men vi förutspår en hårdnande marknad både för direkt och indirekt försäkring, som ett resultat av den ökande skadevolymer.

### Premieinkomst

Nordic Guarantee har haft en tillväxt av premieinkomst med 24% årligen under de senaste fem åren. Detta har skapat volym inom verksamheten och vi har åstadkommit tillväxtstrategin genom att erbjuda effektiv service av god kvalitet till konkurrenskraftiga premier. Det bör även tilläggas att tillväxten möjliggjorts genom ökad återförsäkringskapacitet.

Den aggregerade tillväxten för 2018 på 19% åstadkoms genom tillväxt på bolagets samtliga marknader. Tillväxten var särskilt god i Finland och Danmark, även om Danmark kom från en låg utgångspunkt, då vi endast det sista året börjat vara mer aktiva där igen.

I slutet av 2018 utfärdade vi vår första garanti för markåterställande i samband med gruvdrift, vilket var en viktig prestation, som positionerar oss för att spela en aktiv roll inom gruvindustrin.

### Driftskostnader

Under 2018 fortsatte vi att investera i personal och IT-system, vilket medförde en ökning av driftskostnader från SEK 60,3 miljoner under 2017 till SEK 62,8 miljoner under det gångna året. Det uppstod en del engångskostnader, till följd av en omstruktureringsprocess som genomfördes under året och konsultkostnader av engångskaraktär bidrog till de ökade driftskostnaderna då implementationsprojekt avseende GDPR (ny lag om personuppgiftshandling) och IDD (ny lag om försäkringsdistribution) genomfördes. Investeringar har även gjorts i utvecklandet av nya produkter, som kommer att introduceras det kommande året.

### Skador

Nordic Guarantee noterade en ökning av skadefrekvensen under andra halvan av året. Skaderesultatet förvärrades av två större skador som inträffade under december månad. Avsättningen till eventuella framtida skadekostnader på befintlig skadeportfölj förstärktes med ytterligare SEK 7 miljoner, genom så kallad IBNER (Incurred But Not Enough Reported) och

arbetet med att få bukt med våra tidigare negativa avvecklingsresultat fortsatte. Detta resulterade under 2018 i ett positivt avvecklingsresultat för gamla skador.

### Återförsäkring och kapital

Under året förnyade bolaget sitt återförsäkringsprogram, som genom en kombination av proportionell och icke proportionell åter försäkring ger skydd mot både frekvensskador och enskilda större skador. Vår panel av återförsäkrare består av namnkunniga återförsäkringsbolag med kreditrating av minst "A". Återförsäkringsstrukturen begränsar vårt självbehåll till en acceptabel nivå och bolaget har för avsikt att bibehålla befintlig struktur.

Under året mottog bolaget ett ovillkorat aktieägartillskott på SEK 80 miljoner. Kapitaltillskottet kommer att användas till att växa och diversifiera verksamheten.

### Tack

Slutet av räkenskapsåret 2018 utgjorde slutet av mina första 9 månader som VD för Nordic Guarantee. Det har varit ett utmanande år, men mina medarbetare har fortsatt att arbeta hårt och engagerat, samt gett mig sitt fulla stöd från det att jag tillträdde som VD. Jag vill tacka alla medarbetare och mina kollegor i styrelsen för deras orubbliga stöd, goda råd och ständiga uppmuntran. Vi har vuxit oss starkare som ett lag och vi är fast beslutna att fortsätta utveckla Nordic Guarantee som en lönsam och långsiktigt hållbar verksamhet.

### Donnell Gouveia

Verkställande Direktör  
7 Mars 2019



## FÖRVALTNINGSBERÄTTELSE

### ALLMÄNT OM VERKSAMHETEN

Nordic Guarantee Försäkringsaktiebolag är ett helägt dotterbolag till Manzillo Holdings Limited, ID. nummer 528963, med säte på Britiska Jungfruöarna. Bolagets huvudkontor är beläget i Kista utanför Stockholm. Manzillo Holdings är moderbolag i en försäkringskoncern med verksamhet i ett flertal europeiska länder och har ett nära samarbete med

Lombard Insurance Company som är Sydafrikas ledande försäkringsbolag inom garantiförsäkring. Bolaget har bedrivit verksamhet sedan december 2003. Bolagets koncession omfattar skadeförsäkringsklasserna 15 - borgen, respektive 9 - annan sakskada. Sedan 2006 tecknas endast borgensförsäkring. Verksamheten bedrivs i Sverige och genom filialer i Norge, Finland och Danmark.



## OMSÄTTNING, RESULTAT OCH STÄLLNING

Bolagets huvudområde fortsätter att vara att ställa garantier till byggindustrin. Utvecklingen av byggkonjunkturen i de olika nordiska länderna har under året som granskas övergått i en avmattningsfas jämfört med föregående år och de nordiska marknaderna har under året sett en nedgång i produktionen av nya bostäder. Trots den dämpade utvecklingen i marknaden har bolagets premieinkomst ökat under 2018 till 215 415 tkr (180 099). Ökningen beror dels på lanseringen av en ny produkt, insatsgaranti, på den svenska marknaden och dels på tillväxt genom befintliga kunder.

Skadekostnaderna för egen räkning ökade under året till -62 094 tkr (-44 942). Av årets skadekostnader är 2 552 tkr (-43 827) hänförliga till skador som inträffat under tidigare år. Året som gick präglades resultatmässigt av en stor skada i Danmark och hög frekvens av mindre skador i Finland tillsammans med några mindre skador i Sverige och Norge.

Det tekniska resultatet uppgick till -27 933 tkr (-4 772) och resultat före bokslutsdispositioner till -29 859 tkr (-8 457). Kostnaderna har ökat jämfört med tidigare år. Ökningen är i linje med den strategiska plan som lagts för Bolaget, innebärande vidare investeringar i system, personal och branch kunskap.

Bolaget har under året erhållit ett ovillkorat aktieägartillskott om 80 000 tsek

Bolaget har ett lagstadgat krav avseende storlek på kapitalbas. Per balansdagen var minimikapitalkravet enligt Solvens 2 regelverket 38 486 tkr (36 044), solvenskapitalkravet var 114 741 tkr (98 236) och kapitalbasen var 191 461 tkr (154 773).

### Ersättning till anställda

Totala beloppet för ersättningar till anställda uppgick för året till 39 985 tsek (28 208). För information om ersättningar och förmåner, se not 6.

### Risker och riskhantering

Bolagets skadefall påverkas i stor utsträckning av konjunkturutvecklingen i de länder där verksamhet bedrivs. Försäkringsriskerna hanteras dels genom en noggrann bedömning av kundernas finansiella ställning och lönsamhet, dels genom bolagets interna policys och guidelines för utställande av försäkring och skadereglering. Bolagets återförsäkringskydd är utformat så att skadan per enskild risk begränsas. Ytterligare information om risker återfinns i not 1.

### Finansförvaltning

Bolaget har en låg risknivå i sina finansiella placeringar. Direktavkastningen uppgick under året till 0,7 (-0,8) procent. Vid årets utgång bestod placeringstillgångarna uteslutande av räntebärande tillgångar.

### FRAMTIDA UTVECKLING

Utsikterna för bolaget att uppnå en ökad premievolyms och lägre skadekostnader bedöms som goda. Den dominerande typen av säkerhet som används på marknaden är, i alla länder där verksamhet bedrivs, bankgarantier. Marknaden vid sidan om bankerna präglas av ett fåtal aktörer. Bolagets produkter utgör ett attraktivt alternativ till bankgarantier främst på grund av bankernas krav på säkerheter; men också på grund av en enklare administrativ hantering för kundföretagen.

Arbetet under de senaste åren med att ändra riskprofilen på Bolagets exponeringar har gett resultat och detta arbete kommer att fortsätta. Den långa durationen på försäkringarna gör dock att det tar tid


innan förändringar i försäkringsportföljen får fullt genomslag. Lönsamheten i Bolagets verksamhet förväntas förbättras under de kommande åren.

### FÖRSLAG TILL BEHANDLING AV VINSTMEDEL

Till årsstämmans förfogande står enligt bolagets balansräkning 107 565 655 kronor.

Balanserade vinstmedel	137 664 403
Årets resultat	-30 098 748
<b>Vinstmedel till förfogande</b>	<b>107 565 655</b>

Styrelsen föreslår att 107 565 655 kronor balanseras i ny räkning.



## FEMÅRSÖVERSIKT

Värden i tkr	2018	2017	2016	2015	2014	
<b>Resultat</b>						
Premieinkomst	215 415	180 099	152 446	125 555	99 412	
Premieintäkt	203 843	160 369	121 483	123 060	109 082	
Kapitalavkastning netto i försäkringsrörelsen	2 250	2 740	1 616	1 245	1 509	
Försäkringsersättningar, f e r	-62 094	-44 942	-25 696	-27 479	-91 016	
Försäkringsrörelsens tekniska resultat	-27 933	-4 772	4 746	7 937	-65 297	
Årets resultat	-30 099	-6 725	4 796	13 162	-59 197	
<b>Ekonomisk ställning</b>						
Placeringsstillgångar till verkligt värde	174 111	171 267	62 795	61 318	78 875	
Försäkringstekniska avsättningar (för egen räkning)	137 605	106 759	96 246	102 310	179 827	
<b>Kapitalstyrka enligt Solvens 1 regelverk</b>						
Kapitalbas				110 888	58 180	
Solvenskapitalkrav				34 730	34 188	
<b>Kapitalstyrka enligt Solvens 2 regelverk</b>						
Kapitalbas	191 461	154 773	135 034			
- Primärkapital	182 895	145 967	127 852			
- Tilläggskapital	8 566	8 806	7 181			
Solvenskapitalkrav (SCR)	114 741	98 236	105 073			
Minimikapitalkrav (MCR)	38 486	36 044	36 500			
<b>Nyckeltal</b>						
Skadeprocent	1	66%	46%	29%	33%	114%
Driftskostnadsprocent	2	67%	62%	68%	59%	70%
Totalkostnadsprocent	3	133%	108%	97%	92%	184%
Direktavkastning i procent	4	0,7%	-0,8%	0,2%	-0,1%	0,6%
Totalavkastning i procent	5	0,8%	-0,7%	0,4%	0,2%	0,4%
Kapitalbas/SCR	6	166,86%	157,55%	128,51%		

### Def

- 1 Försäkringsersättningar f e r i procent av premieintäkt f e r
- 2 Driftskostnader i procent av premieintäkt f e r
- 3 Skadeprocent plus driftskostnadsprocent
- 4 Realiserade kapitalintäkter i procent av finansiella tillgångar
- 5 Kapitalavkastning i procent av placeringstillgångar och likvida medel
- 6 Kapitalbas i förhållande till kapitalkrav enligt Solvens 2 regelverk

## RESULTATRÄKNING

Värden i tkr	Not	2018	2017
<b>TEKNISK REDOVISNING</b>			
<i>Premieintäkter, f e r<sup>1)</sup></i>			
Premieinkomst	2	215 415	180 099
Premier för avgiven återförsäkring		-127 689	-83 588
Förändring i Avsättning för ej intjänade premier och kvardröjande risker		-11 572	-19 730
Återförsäkrarens andel av Förändring i Avsättning för ej intjänade premier och kvardröjande risker		18 041	21 040
<b>Premieintäkter f e r</b>		<b>94 195</b>	<b>97 821</b>
Kapitalavkastning överförd från finansrörelsen	3	2 250	2 740
Övriga tekniska intäkter / kostnader		479	-86
<i>Försäkringsersättningar, f e r</i>			
Utbetalda försäkringsersättningar	4	-40 747	-45 588
Återförsäkrarens andel av Utbetalda försäkringsersättningar		19 636	5 844
		<b>-21 111</b>	<b>-39 744</b>
Förändring i Avsättning för oreglerade skador		-71 880	-1 024
Återförsäkrarens andel av Avsättning för oreglerade skador		39 607	1 863
		<b>-32 273</b>	<b>839</b>
Skadehanteringskostnad		-8 710	-6 038
<b>Försäkringsersättningar, f e r</b>		<b>-62 094</b>	<b>-44 942</b>
Driftskostnader	5,6,7,8	-62 763	-60 304
<b>Skadeförsäkringsrörelsens tekniska resultat</b>		<b>-27 933</b>	<b>-4 772</b>
<b>ICKE-TEKNISK REDOVISNING</b>			
<b>Skadeförsäkringsrörelsens tekniska resultat</b>		<b>-27 933</b>	<b>-4 772</b>
Kapitalavkastning, intäkter	9	2 104	1 568
Kapitalavkastning, kostnader	9	-12	-2 955
Kapitalavkastning överförd till skadeförsäkringsrörelsen	3	-2 238	-2 740
Övriga intäkter	10	4 713	2 153
Övriga kostnader	10	-6 493	-1 712
<b>Resultat före dispositioner och skatt</b>		<b>-29 859</b>	<b>-8 457</b>
Bokslutsdispositioner		-	-
Skatt på årets resultat	11	-	1 733
Förändring uppskjuten skatt	16	-240	-
<b>Årets resultat</b>		<b>-30 099</b>	<b>-6 725</b>

<sup>1)</sup> f e r = för egen räkning

## RAPPORT ÖVER TOTALRESULTAT


Värden i tkr	2018	2017
Årets resultat	-30 099	-6 725
Övrigt totalresultat		
<i>Poster som kan omklassificeras till resultaträkningen</i>		
Årets omräkningsdifferenser i utländska filialer	-2 887	1 257
Skatt omräkningsdifferenser i utländska filialer	-	-108
Årets totalresultat	-32 986	-5 576

## BALANSRÄKNING

Värden i tkr	Not	2018	2017
<b>TILLGÅNGAR</b>			
<i>Immateriella tillgångar</i>			
Immateriella tillgångar	12		
Andra immateriella tillgångar		4 376	9 833
<i>Placeringstillgångar</i>			
Finansiella placeringstillgångar	13	174 111	171 267
<i>Återförsäkrares andel av försäkringstekniska avsättningar</i>			
Ej intjänade premier och kvardröjande risker		81 714	60 621
Oreglerade skador		54 523	15 271
		<u>136 237</u>	<u>75 892</u>
<i>Fordringar</i>			
Fordringar avseende direkt försäkring	14	29 939	28 860
Fordringar avseende återförsäkrare		13 021	17 229
Övriga fordringar	15,16	9 915	10 678
		<u>52 875</u>	<u>56 767</u>
<i>Andra tillgångar</i>			
Materiella tillgångar	17	3 619	5 124
Kassa och Bank		123 300	32 600
		<u>126 919</u>	<u>37 724</u>
<i>Förutbetalda kostnader och upplupna intäkter</i>			
Övriga förutbetalda kostnader och upplupna intäkter	18	13 790	11 949
<b>SUMMA TILLGÅNGAR</b>		<u>508 308</u>	<u>363 432</u>

## BALANSRÄKNING

Värden i tkr	Not	2018	2017
<b>EGET KAPITAL, AVSÄTTNINGAR OCH SKULDER</b>			
<i>Eget kapital</i>			
Aktiekapital		50 000	50 000
Reservfond		10 000	10 000
<b>Bundet eget kapital</b>		<b>60 000</b>	<b>60 000</b>
Balanserad vinst		126 515	56 126
Överkursfond		11 150	11 150
Årets resultat		-30 099	-6 725
<b>Fritt eget kapital</b>		<b>107 566</b>	<b>60 551</b>
<b>Summa eget kapital</b>		<b>167 566</b>	<b>120 551</b>
<i>Försäkringstekniska avsättningar</i>			
Avsättning för ej intjänade premier och kvardröjande risker	19	140 928	126 178
Avsättning för oreglerade skador	20	132 914	56 473
		<b>273 842</b>	<b>182 651</b>
<i>Skulder</i>			
Skulder avseende direkt försäkring	21	6 765	6 202
Skulder avseende återförsäkrare		11 773	10 636
Övriga skulder		6 420	6 905
		<b>24 958</b>	<b>23 743</b>
<i>Upplupna kostnader och förutbetalda intäkter</i>			
Övriga upplupna kostnader och förutbetalda intäkter	22	41 942	36 487
<b>SUMMA EGET KAPITAL, AVSÄTTNINGAR OCH SKULDER</b>		<b>508 308</b>	<b>363 432</b>



## RAPPORT ÖVER FÖRÄNDRING I EGET KAPITAL

Värden i tkr	Antal aktier	Bundet eget kapital		Fritt Eget kapital	Summa Eget Kapital
		Kvotvärde 100 kr	Aktiekapital	Reservfond	
Eget kapital 2017-01-01	500 000	50 000	10 000	66 127	126 127
<i>Årets totalresultat</i>					
Årets resultat				-6 725	-6 725
Årets omräkningsdifferenser				1 257	1 257
Skatt omräkningsdifferenser filialer				-108	-108
<b>Årets totalresultat</b>				<b>-5 576</b>	<b>-5 576</b>
Eget kapital 2017-12-31	500 000	50 000	10 000	60 552	120 552

Eget kapital 2018-01-01	500 000	50 000	10 000	60 552	120 552
<i>Årets totalresultat</i>					
Årets resultat				-30 099	-30 099
Årets omräkningsdifferenser				-2 887	-2 887
<b>Årets totalresultat</b>				<b>-32 986</b>	<b>-32 986</b>
Transaktioner med ägarna					
Erhållna aktieägartillskott				80 000	80 000
Eget kapital 2018-12-31	500 000	50 000	10 000	107 566	167 566

Samtliga komponenter i övrigt totalresultat kommer att återföras över resultaträkningen.



## KASSAFLÖDESANALYS

Värden i tkr	2018	2017
<b>KASSAFLÖDE FRÅN DEN LÖPANDE VERKSAMHETEN</b>		
Skadeförsäkringsrörelsens tekniska resultat	-27 933	-4 772
Av- och nedskrivningar	6 603	5 951
Realisationsresultat	-15	-
Förändringar i avsättningar	30 170	8 579
Marknadsvärdetförändring finansiella placeringstillgångar	-2 001	-84
Erhållen ränta	7 209	2 439
Erlagd ränta	-8 743	-5 695
Betald skatt	1 031	17
Justeringar för poster som ej ingår i kassaflödet:	34 254	11 208
<b>Kassaflöde från den löpande verksamheten före förändringar av rörelsekapitalet</b>	<b>6 321</b>	<b>6 436</b>
Ökning/minskning av fordringar	2 877	-28 765
Ökning/minskning av kortfristiga skulder	3 143	10 746
<b>Kassaflöde från förändringar i rörelsekapitalet</b>	<b>6 020</b>	<b>-18 019</b>
<b>Kassaflöde från den löpande verksamheten</b>	<b>12 341</b>	<b>-11 583</b>
<b>KASSAFLÖDE FRÅN INVESTERINGSVERKSAMHETEN</b>		
Förvärv av materiella anläggningstillgångar	-	-2 282
Förvärv av immateriella anläggningstillgångar	-	-2 645
Investeringar i finansiella instrument	-843	-108 388
Försäljning av anläggningstillgångar	410	681
<b>Kassaflöde från investeringsverksamheten</b>	<b>-433</b>	<b>-112 635</b>
<b>KASSAFLÖDE FRÅN FINANSIERINGSVERKSAMHETEN</b>		
Erhållet aktieägartillskott	80 000	-
<b>Kassaflöde från finansieringsverksamheten</b>	<b>80 000</b>	<b>-</b>
<b>ÅRETS KASSAFLÖDE</b>	<b>91 908</b>	<b>-124 218</b>
Kassa bank vid årets ingång	32 600	155 293
Kursdifferens i likvida medel	-1 208	1 525
Kassa bank vid årets utgång	123 300	32 600



## RESULTATANALYS

	Not	Direkt försäkring svenska risker	Varav borgen	Varav annan sakskada	Direkt försäkring utländska risker	Totalt
Premieintäkter f e r	a	16 089	15 184	905	78 106	94 195
Kapitalavkastning överförd från finansrörelsen		555	555	-	1 695	2 250
Övriga tekniska intäkter		-1	-1	-	480	479
Försäkringsersättningar f e r	b	-4 569	-4 569	-	-57 525	-62 094
Driftskostnader		-12 567	-12 567	-	-50 196	-62 763
<b>Skadeförsäkringsrörelsens tekniska resultat</b>		<b>-493</b>	<b>-1 398</b>	<b>905</b>	<b>-27 440</b>	<b>-27 933</b>
<b>Avvecklingsresultat</b>		<b>-693</b>	<b>-</b>	<b>-</b>	<b>3 245</b>	<b>2 552</b>
Förändring av försäkringstekniska avsättningar, före avgiven återförsäkring						
Avsättning för ej intjänade premier och kvardröjande risker		-919	-919	-	-10 653	-11 572
Avsättning för oreglerade skador		-3 333	-3 333	-	-68 547	-71 880
<b>Summa förändring av försäkringstekniska avsättningar, före avgiven återförsäkring</b>		<b>-4 252</b>	<b>-4 252</b>	<b>-</b>	<b>-79 200</b>	<b>-83 452</b>
Återförsäkrarens andel av förändring av försäkringstekniska avsättningar						
Förändring i avsättning för ej intjänade premier och kvardröjande risker		4 244	4 244	-	13 797	18 041
Förändring i avsättning för oreglerade skador		4 306	4 306	-	35 301	39 607
<b>Summa återförsäkrarens andel av förändring av försäkringstekniska avsättningar</b>		<b>8 550</b>	<b>8 550</b>	<b>-</b>	<b>49 098</b>	<b>57 648</b>
<b>Noter till resultatanalys</b>						
<b>Not a Premieintäkter f e r</b>						
Premieinkomst		53 827	53 827	-	161 588	215 415
Förändring i premieinkomst		-919	-919	-	-10 653	-11 572
Premieintäkt (före avgiven återförsäkring)		52 908	52 003	905	150 935	203 843
ÅF andel av Premieinkomst		-41 063	-41 063	-	-86 626	-127 689
ÅF andel av förändring i Premieinkomst		4 244	4 244	-	13 797	18 041
Återförsäkrarens andel av Premieintäkt		-36 819	-36 819	-	-72 829	-109 648
<b>Premieintäkt f e r</b>		<b>16 089</b>	<b>15 184</b>	<b>905</b>	<b>78 106</b>	<b>94 195</b>
<b>Not b, Försäkringsersättningar f e r</b>						
Utbetalda försäkringsersättningar						
-Före avgiven Återförsäkring		-9 030	-9 030	-	-31 717	-40 747
-Återförsäkrarens andel		6 940	6 940	-	12 696	19 636
-Skaderegleringskostnader		-3 452	-3 452	-	-5 258	-8 710
Förändring i avsättning för oreglerade skador						
-Före avgiven återförsäkring		-3 333	-3 333	-	-68 547	-71 880
-Återförsäkrarens andel		4 306	4 306	-	35 301	39 607
<b>Försäkringsersättningar f e r</b>		<b>-4 569</b>	<b>-4 569</b>	<b>-</b>	<b>-57 525</b>	<b>-62 094</b>

## REDOVISNINGSPRINCIPER

### ALLMÄN INFORMATION

Årsredovisningen avges per 31 december 2018 och avser Nordic Guarantee Försäkringsaktiebolag, som är ett försäkringsbolag med säte i Stockholm. Adressen till huvudkontoret är Kista Science Tower, 164 51 Kista och bolagets organisationsnummer är 516406-0112.

### ÖVERENSSTÄMMELSE MED NORMGIVNING OCH LAG

Årsredovisningen är upprättad enligt Lag om årsredovisning i försäkringsföretag (ÅRFL) samt i enlighet med Finansinspektionens föreskrifter och allmänna råd om årsredovisning i försäkringsföretag (FFFS 2015:12) inklusive Finansinspektionens ändringsföreskrifter samt rekommendation RFR 2 utgiven av Rådet för finansiell rapportering. Bolaget tillämpar så kallad lagbegränsad IFRS och detta innebär att samtliga av EU godkända IFRS och uttalanden tillämpas så långt detta är möjligt inom ramen för svensk lag och med hänsyn till sambandet mellan redovisning och beskattning.

### NYA OCH ÄNDRADE STANDARDER OCH TOLKNINGAR SOM ÄNNU EJ TRÄTT I KRAFT

Vid upprättandet av Bolagets finansiella rapporter per 31 december 2018 finns det standarder och tolkningar

som publicerats av International Accounting Standards Board (IASB) men ännu ej trätt i kraft. Nedan följer en preliminär bedömning av den påverkan som införandet av dessa standarder och tolkningar kan få på Bolagets finansiella rapporter.

#### IFRS 17

Den 14 november 2018 tog IASB beslut om att senare lägga i kraft trädande av den nya standarden IFRS 17 till den 1 januari 2022. Det återstår att utreda hur Nordic Guarantees finansiella rapportering kommer att påverkas.

### FÖRUTSÄTTNINGAR VID UPPRÄTTANDE AV FINANSIELLA RAPPORTER

Funktionell valuta är svenska kronor och de finansiella rapporterna presenteras i svenska kronor. Samtliga belopp, om inte annat anges, är avrundade till närmaste tusental. Tillgångar och skulder är redovisade till anskaffningsvärde, förutom vissa finansiella tillgångar som värderas till verkligt värde. Finansiella tillgångar som värderas till verkligt värde består av obligationer och andra räntebärande värdepapper. Förändring mot bolfört värde redovisas över resultaträkningen.



## BEDÖMNINGAR OCH UPPSKATTNINGAR I DE FINANSIELLA RAPPORTERNA

Att upprätta de finansiella rapporterna i enlighet med lagbegränsad IFRS kräver att Bolagets ledning gör bedömningar och uppskattningar samt antaganden som påverkar tillämpningen av redovisningsprinciperna och de redovisade beloppen av tillgångar, skulder, intäkter och kostnader. Uppskattningarna och antagandena är baserade på historiska erfarenheter och ett antal andra faktorer som under rådande förhållanden synes vara rimliga. Resultatet av dessa uppskattningar och antaganden används sedan för att bedöma de redovisade värdena på tillgångar och skulder som inte annars framgår tydligt från andra källor. Verkliga utfall kan komma att avvika från dessa uppskattningar och bedömningar.

Uppskattningar och antaganden ses över regelbundet. Ändringar av uppskattningar redovisas i den period ändringen görs om ändringen endast påverkat denna period, eller i den period ändringen görs och framtida perioder om ändringen påverkar både aktuell period och framtida perioder.

Bedömningar gjorda av företagsledningen vid tillämpningen av IFRS som har en betydande inverkan på de finansiella rapporterna och gjorda uppskattningar som kan medföra väsentliga justeringar i påföljande års finansiella rapporter beskrivs i förekommande fall närmare i en egen not.

Uppskattningar och bedömningar finns i försäkringstekniska avsättningar, uppskjutna skatter och immateriella tillgångar. Värderingsprinciper beskrivs nedan. Angivna redovisningsprinciper har tillämpats konsekvent på samtliga perioder som presenteras i de finansiella rapporterna, om inte annat framgår nedan.

## OMRÄKNING AV UTLÄNDSKA FILIALER

Balansposter omräknas med användning av balansdagskurs och poster i resultaträkning omräknas till genomsnittskurs för den period i vilken posten uppstår. Vid omräkning av balansräkningens poster i utländsk valuta har följande kurser använts per den 31 december:

Valuta	2018	2017
Norska kronor	1,03	1,01
Euro	10,33	9,91
Danska kronor	1,38	1,33

Omräkningsdifferenser som uppstår i samband med omräkning av en utländsk nettoinvestering redovisas i övrigt totalresultat i omräkningsreserven i eget kapital.

## INTÄKTER FRÅN AVTAL MED KUNDER

IFRS 15 trädde i kraft för räkenskapsår som inleddes den 1 januari 2018 eller senare och ersätter samtliga tidigare utgivna standarder och tolkningar som hanterar intäkter med en samlad modell för intäktsredovisning. Enligt IFRS 15 ska en intäkt redovisas när en utlovad vara eller tjänst överförs till kund, vilket kan ske över tid eller vid en tidpunkt. Intäkten ska utgöras av det belopp som företaget förväntar sig erhålla som ersättning för överförda varor eller tjänster. IFRS 15 tillämpas inte på försäkringsavtal. Bolaget har vid genomgång av samtliga produkter kommit fram till att alla produkter betraktas som försäkringar och därför gav övergången till IFRS 15 inga väsentliga effekter och ingen justering av ingående balanserade vinstmedel den 1 januari 2018 behövde göras.

## FÖRSÄKRINGSAVTAL

Enligt IFRS 4 skall avtal som överför betydande försäkringsrisk klassificeras som försäkring. Bolaget har vid genomgång av samtliga produkter kommit fram till att alla skall betraktas som försäkringar.

### Intäktsredovisning/Premieinkomst

Som premieinkomst redovisas den totala bruttopremien för direkt försäkring som inbetalats eller kan tillgodoföras Bolaget för försäkringsavtal där försäkringsperioden påbörjats före räkenskapsårets utgång. Som premieinkomst redovisas också premier för försäkringsperioder som påbörjas först efter räkenskapsårets utgång, om de enligt avtal förfaller till betalning under räkenskapsåret. Med bruttopremie menas den avtalsbestämda premien för hela avtalsperioden. Annulleringar reducerar premieinkomsten så snart beloppet är känt.

Premieintäkten motsvarar den del av premieinkomsten som är intjänad. Ej intjänad premie avsätts till Avsättning för ej intjänade premier.

### Försäkringstekniska avsättningar

Försäkringstekniska avsättningar utgörs av Avsättning för ej intjänade premier och kvardröjande risker samt Avsättning för oreglerade skador.

### Avsättning för ej intjänade premier och kvardröjande risker

Avsättning för ej intjänade premier motsvarar företagets ansvarighet för försäkringsfall, förvaltningskostnader och andra kostnader under resten av avtalsperioden för löpande försäkringsavtal. Med löpande försäkringar menas försäkringar enligt ingångna avtal oavsett om dessa helt eller delvis avser senare försäkringsperioder. Vid beräkningen görs en uppskattning av de förväntade kostnaderna för skador som kan komma att inträffa under dessa försäkringars återstående löptid samt förvaltningskostnaderna under denna tid. Kostnadsuppskattningar bygger på Bolagets erfarenhet men hänsyn tas också till såväl den observerade som den prognostiserade utvecklingen av relevanta kostnader.

Avsättningen för ej intjänade premier redovisas sammantaget för Bolagets totala verksamhet. Med kvardröjande risker menas risken för att försäkringsavtalens ersättningskrav och kostnader inte kommer att kunna täckas av ej intjänade och förväntade premier efter räkenskapsårets utgång. För försäkringar med flerårsbetald premie beräknas avsättningen för ej intjänade premier på grundval av en uppskattning av dels Bolagets ansvarighet för löpande avtal, dels det förväntade utbetalningsmönstret. Avsättningen för ej intjänade premier uppskattas med hjälp av den ej intjänade andelen av premien för löpande försäkringar. Om premienivån för löpande försäkringar bedöms som otillräcklig, görs en avsättning för kvardröjande risker.

I resultaträkningen redovisas periodens förändring i avsättning för ej intjänade premier och kvardröjande risker.

#### Avsättning för oreglerade skador

Avsättning för oreglerade skador utgörs av uppskattade odiskonterade kassaflöden avseende slutliga kostnader för att tillgodose alla krav som beror på händelser som har inträffat före räkenskapsårets utgång med avdrag för belopp som redan utbetalats med anledning av ersättningskrav. I resultaträkningen redovisas periodens förändring i oreglerade skador.

#### Förlustprövning

Företagets tillämpade redovisnings- och värderingsprinciper för balansposten Avsättning för ej intjänade premier och kvardröjande risker innebär automatiskt en prövning av att avsättningen är tillräcklig med avseende på förväntade framtida kassaflöden.

#### Driftskostnader

Driftskostnader beskrivs i not 5 och 6. Förändring av försäkringstekniska avsättningar för försäkringsavtal redovisas över resultaträkning under respektive rubrik. Utbetalda försäkringsersättningar motsvarar utbetalningar till försäkringshavare under räkenskapsåret på grund av inträffade försäkringsskador, oberoende av när skadan inträffat.

#### Avgiven Återförsäkring

Som premie för avgiven återförsäkring redovisas belopp som betalats ut under räkenskapsåret. Premien periodiseras så att kostnaden fördelas till den period som försäkringsskyddet avser.

## REDOVISNING AV KAPITALAVKASTNING

### Kapitalavkastning överförd från finansrörelsen till skadeförsäkringsrörelsen

Från kapitalförvaltningens resultat förs kapitalavkastning över till försäkringsrörelsens resultat baserat på genomsnittliga försäkringstekniska avsättningar för egen räkning. Den överförda kapitalavkastningen beräknas utifrån en räntesats som motsvarar bolagets långsiktiga avkastning på placeringstillgångar.

### Kapitalavkastning, netto

Posten Kapitalavkastning, intäkter avser avkastning på placeringstillgångar och omfattar ränteintäkter, valutakursvinster (netto), återförda nedskrivningar och realisationsvinster (netto). Under Kapitalavkastning, kostnader redovisas kostnader för placeringstillgångar. Posten omfattar räntekostnader, valutakursförluster (netto), av- och nedskrivningar samt realisationsförluster (netto).

### Realiserade och orealiserade värdeförändringar

För placeringstillgångar som värderas till verkligt värde är realisationsvinsten den positiva skillnaden mellan försäljningspris och anskaffningsvärde. Vid försäljning av placeringstillgångar förs tidigare orealiserade värdeförändringar som justeringspost under posterna Orealiserade vinster på placeringstillgångar respektive Orealiserade förluster på placeringstillgångar.

## SKATTER

### Inkomstskatt

Inkomstskatter utgörs av aktuell skatt och uppskjuten skatt. Inkomstskatter redovisas i resultaträkningen utom då underliggande transaktion redovisas direkt mot eget kapital varvid tillhörande skatteeffekt redovisas i eget kapital. Aktuell skatt är skatt som ska betalas eller erhållas avseende aktuellt år, med tillämpning

av de skattesatser som är beslutade eller i praktiken beslutade per balansdagen. Hit hör även justering av aktuell skatt hänförlig till tidigare perioder. Uppskjuten skatt beräknas enligt balansräkningsmetoden med utgångspunkt i temporära skillnader mellan redovisade och skattemässiga värden på tillgångar och skulder. Värderingen av uppskjuten skatt baserar sig på hur underliggande tillgångar eller skulder förväntas bli realiserade eller reglerade. Uppskjuten skatt beräknas med tillämpning av de skattesatser och skatteregler som är beslutade eller i praktiken beslutade per balansdagen. Uppskjutna skattefordringar avseende avdragsgilla temporära skillnader och underskottsavdrag redovisas endast i den mån det är sannolikt att dessa kommer att kunna utnyttjas. Värdet på uppskjutna skattefordringar reduceras när det inte längre bedöms sannolikt att de kan utnyttjas. Eventuellt tillkommande inkomstskatt som uppkommer vid utdelning redovisas vid samma tidpunkt som när utdelningen redovisas som en skuld.

## IMMATERIELLA TILLGÅNGAR


### Övriga immateriella tillgångar

Övriga immateriella tillgångar värderas till anskaffningsvärde minus ackumulerade avskrivningar.

### Avskrivningsprinciper

Avskrivningar redovisas i resultaträkningen linjärt över den immateriella tillgångens beräknade nyttjandeperiod. Nyttjandeperioderna omprövas årligen. Avskrivningsbara immateriella tillgångar skrivs av från det datum då de är tillgängliga för användning.

De beräknade nyttjandeperioderna är 5 och 3 år.



## FINANSIELLA INSTRUMENT

Finansiella instrument som redovisas i balansräkningen inkluderar på tillgångssidan fondandelar och räntebärande värdepapper, likvida medel, lånefordringar, kundfordringar avseende återförsäkring och direktförsäkring. På skuldsidan återfinns leverantörsskulder samt övriga skulder. Likvida medel består av banktillgodohavanden.

Från och med 1 januari 2018 har IFRS 9 Finansiella instrument ersatt den tidigare standarden IAS 39 Finansiella instrument. Nordic Guarantee har tillämpat IFRS 9 från och med räkenskapsåret som börjat 1 januari 2018. Den nya standarden omfattar följande tre områden: *Klassificering och värdering av finansiella instrument*, *Nedskrivning samt Allmän försäkringsredovisning*. Nedan redogörs effekterna för Nordic Guarantee av implementeringen av IFRS 9.

### Klassificering och värdering av finansiella instrument

Enligt IFRS 9 ska finansiella instrument klassificeras utifrån följande kategorier, *Verkligt värde via resultaträkningen*, *Upplupet anskaffningsvärde* eller *Verkligt värde via övrigt totalresultat* vilket skiljer sig från klassificeringen under IAS 39. Utgångspunkten för klassificeringen av skuldinstrument är företagets affärsmodell för att hantera den finansiella tillgången samt huruvida instrumentets kontraktsevenliga kassaflöden enbart innehåller betalningar av ränta och kapitalbelopp. Eget kapitalinstrument ska klassificeras till verkligt värde via resultaträkningen, om inte företaget vid första redovisningstillfället valt att presentera sådana instrument till verkligt värde via övrigt totalresultat.

Vid övergången till IFRS 9 har Nordic Guarantee tillämpat följande klassificering:

#### Klassificering under IAS 39

Låne- och andra fordringar  
Instrument som innehas till förfall  
Instrument som innehas för handel  
Finansiella tillgångar som kan säljas

Skulder till verkligt värde  
Övriga finansiella skulder

#### Ny klassificering IFRS

Upplupet anskaffningsvärde  
Upplupet anskaffningsvärde  
Verkligt värde via resultaträkningen  
Verkligt värde via övrigt totalresultat

Verkligt värde via resultaträkningen  
Upplupet anskaffningsvärde

Övergången föranledde inte några betydande omklassificeringar mellan verkligt värde och upplupet anskaffningsvärde och har således inte fått någon inverkan på de finansiella rapporterna.

### Nedskrivning

De nya kraven för nedskrivning i enlighet med IFRS 9 har ökat i jämförelse med de tidigare kraven under IAS 39. Enligt IAS 39 baseras kraven för nedskrivning på en modell avseende inträffade kreditförluster, till skillnad mot kraven enligt IFRS 9 då modell för nedskrivningskrav kommer baseras på förväntade kreditförluster. De tillgångar som träffas för prövning om nedskrivningsbehov under IFRS 9 är alla de som Värderats till upplupet anskaffningsvärde, Verkligt värde via övrigt totalresultat inkluderat garantier och kredittaganden, leasingtillgångar och kontraktstillgångar. Tillgångarna med en löptid längre än ett år ska delas in i tre steg för att bedöma hur reservering ska göras (grundläggande ansats).

### Förväntade kreditförluster

Steg 1 avser tillgångar där det inte har inträffat någon väsentlig ökning av kreditrisken. Där ska reserveringen motsvara den förlust som förväntas inträffa inom 12 månader. Steg 2 avser tillgångar där det har inträffat en väsentlig ökning av kreditrisken sedan första redovisningstillfället. Där ska reserveringen motsvara den förlust som förväntas inträffa under tillgångens hela återstående löptid. Steg 3 avser tillgångar som individuellt har värderats som osäkra fordringar. Där ska reserveringen motsvara den förlust som förväntas inträffa under tillgångens hela återstående löptid, det vill säga samma reserveringsmetod som används för steg 2. För tillgångar med löptid kortare än ett år tillämpas en förenklad ansats där livstids förväntade kreditförluster redovisas direkt.

Enligt IFRS 9 ska beräkning för reserveringar utgöras av framåtblickande faktorer, och reserveringar ska baseras på sannolikhetsvägt utfall, till skillnad från IAS 39 där reserveringar baseras på huruvida det, per balansdagen, fanns objektiva omständigheter att ett nedskrivningsbehov förelåg. Nordic Guarantee har per balansdagen inget nedskrivningsbehov.

### Periodens kreditförluster

Kreditförluster under perioden består av konstaterade och förväntade förluster för beviljade krediter med avdrag för återvinningar samt återförda tidigare gjorda nedskrivningar för förväntade kreditförluster. Kreditförluster som är konstaterade kan bestå av hela eller delar av fordringar och redovisas om det saknas en realistisk möjlighet till återvinning.

### Ränta

För steg 1 och steg 2 sker redovisning av ränteintäkter baserat på bruttoredovisning, således redovisas ränteintäkter till dess totala belopp i räntenettot. För steg 3 redovisas ränteintäkter netto, hänsyn tas till nedskrivningen.

### Säkringsredovisning

Nordic Guarantee har bedömt att alla säkringsförhållanden som i nuläget bedöms vara effektiva fortsätter kvalificeras för säkringsredovisning under IFRS 9. Då IFRS 9 inte förändrar de generella principerna för hur ett företag redovisar ett effektivt säkringsförhållande kommer tillämpningen inte ha en väsentlig påverkan på de finansiella rapporterna.



#### Redovisning i och borttagande från balansräkningen

En finansiell tillgång eller finansiell skuld tas upp i balansräkningen när bolaget blir part enligt instrumentets avtalsmässiga villkor. Kundfordringar tas upp i balansräkningen när faktura har skickats. Skuld tas upp när motparten har presterat och avtalsenlig skyldighet föreligger att betala, även om faktura ännu inte mottagits. Leverantörsskulder tas upp när fakturan mottagits.

En finansiell tillgång tas bort från balansräkningen när rättigheterna i avtalet realiserats, förfaller eller bolaget förlorar kontrollen över dem. Detsamma gäller för del av en finansiell tillgång. En finansiell skuld tas bort från balansräkningen när förpliktelse i avtalet fullgörs eller på annat sätt utsläcks. Detsamma gäller för del av en finansiell skuld.

#### Förvärv och avyttring av finansiella instrument

Förvärv och avyttring av finansiella tillgångar redovisas på affärsdagen, som utgör den dag då bolaget förbinder sig att förvärva eller avyttra tillgången, förutom i de fall bolaget förvärvar eller avyttrar noterade värdepapper då likviddagsredovisning tillämpas.

#### Placeringstillgångar

Placeringstillgångarna består av fondandelar och räntebärande värdepapper. Det huvudsakliga syftet med bolagets kapitalförvaltning är att alltid inneha tillräckligt stor kapitalbas för att täcka de försäkringstekniska avsättningarna och bolagets kapitalkrav enligt Solvens 2 regelverket med en marginal om 20 %. Bolagets

placeringstillgångar måste därför följa utvecklingen av bolagets försäkringsåtaganden och för att inte orsaka inkonsekvenser i redovisningen redovisas instrumenten till verkligt värde via resultaträkningen, beaktat detta blir inte SPPI-testet relevant.

#### Finansiella instrument uppdelade på klasser och nivåer avseende värdering till verkligt värde

Upplysningar ska lämnas om en metod för fastställande av verkligt värde enligt en värderingshierarki bestående av tre nivåer. Nivåerna ska återspegla i vilken utsträckning verkligt värde bygger på observerbar marknadsdata respektive egna antaganden.

Nivåer avseende värdering till verkligt värde:

- Noterade priser på aktiv marknad (Nivå 1)
- Värderingsmodell baserad på observerad marknadsdata (Nivå 2)
- Värderingsmodell baserad på egna antaganden (Nivå 3)

Samtliga av företagets finansiella instrument värderas till priser (köpkurs på balansdagen) enligt värderingsmodell baserad på observerbar marknadsdata (nivå 2). Dessa instrument återfinns på balansposterna Finansiella placeringstillgångar.

#### Övriga fordringar

Bolaget bedriver inte någon handel med kundfordringar eller övriga fordringar och de värderas därmed till upplupet anskaffningsvärde.

## MATERIELLA TILLGÅNGAR

Materiella tillgångar redovisas till anskaffningsvärde efter avdrag för ackumulerade avskrivningar och eventuella nedskrivningar med tillägg för eventuella uppskrivningar. Det redovisade värdet för en materiell anläggningstillgång tas bort ur balansräkningen vid utrangering eller avyttring eller när inga framtida ekonomiska fördelar väntas från användning eller utrangering/avyttring av tillgången. Vinst eller förlust som uppkommer vid avyttring eller utrangering av en tillgång utgörs av skillnaden mellan försäljningspriset och tillgångens redovisade värde med avdrag för direkta försäljningskostnader. Vinst och förlust redovisas som övrig intäkt/kostnad.

Avskrivning sker linjärt över tillgångens beräknade nyttjandeperiod.

Beräknade nyttjandeperioder:

- Inventarier 5 år
- Bilar 4 år
- Datorer 3 år

## NEDSKRIVNINGAR AV MATERIELLA OCH IMMATERIELLA TILLGÅNGAR

### Nedskrivningsprövning för materiella och immateriella tillgångar

De redovisade värdena för tillgångarna prövas vid varje balansdag. Om indikation på nedskrivningsbehov finns, beräknas enligt IAS 36 tillgångens återvinningsvärde. För immateriella tillgångar som ännu ej är färdiga för användning beräknas återvinningsvärdet årligen. En nedskrivning redovisas när en tillgångs eller kassagenererande enhets redovisade värde överstiger återvinningsvärdet. En nedskrivning belastar resultaträkningen. Nedskrivning av tillgångar hänförliga till en

kassagenererande enhet fördelas proportionellt mot tillgångar som ingår i enheten. Återvinningsvärdet är det högsta av verkligt värde minus försäljningskostnader och nyttjandevärde.

### Återföring av nedskrivningar

En nedskrivning reverseras om det både finns indikation på att nedskrivningsbehovet inte längre föreligger och det har skett en förändring i de antaganden som låg till grund för beräkningen av återvinningsvärdet. Nedskrivning av inkråmsgoodwill återförs dock aldrig. En reversering görs endast till det värde som tillgången skulle haft, med för tillgångsslaget normal avskrivningstakt, om ingen nedskrivning gjorts.

## EGET KAPITAL

Utdelningar redovisas som skuld efter det att bolagsstämman godkänt utdelningen.

## ÅTERFÖRSÄKRING

Nordic Guarantee köper återförsäkring varje år på "policies attaching" basis d.v.s. alla risker som tecknas under året täcks under hela sin exponeringstid av återförsäkringsprogrammet för teckningsåret. Återförsäkringen består i huvudsak av en kvotåterförsäkring, och en "excess of loss" som begränsar bolagets kostnad i händelse av en större skada. Detta ger bolaget ett skydd för frekvensskador, samt begränsar skadan på varje enskild risk till ett maximalt självbehåll. Självbehållet är bestämt till ett belopp som bolagets styrelse accepterar att förlora på en enskild risk. En risk kan bestå av en eller flera försäkringar, vilka tecknats för samma företag, eller grupp av företag som är sammanlänkade på ett sådant sätt att de kan anses vara samma risk.

### PENSIONERING GENOM FÖRSÄKRING

Bolagets pensionsplaner för kollektivavtalade tjänstepensioner är tryggade genom försäkringsavtal. Pensionsplanen för Bolagets anställda är dels en avgiftsbestämd plan och dels en förmånsbestämd plan som omfattar flera arbetsgivare. Bolaget har gjort bedömningen att UFR 6 Pensionsplaner, som omfattar flera arbetsgivare är tillämplig för Bolagets pensionsplan. Bolaget saknar tillräcklig information för att möjliggöra en redovisning i enlighet med IAS 19 och redovisar därför i enlighet med UFR 6 dessa pensionsplaner som avgiftsbestämda. Bolagets förpliktelser redovisas som en kostnad i resultaträkningen i den takt de intjänas genom att de anställda utfört tjänster åt Bolaget. Enligt Rådet för finansiell rapporterings rekommendation RFR 2 behöver IAS 19 inte tillämpas i juridisk person.

### AKTIEÄGARTILLSKOTT

Bolaget redovisar aktieägartillskott i enlighet med RFR 2. Aktieägartillskott förs direkt mot eget kapital.

### ÅRSREDOVISNINGENS GODKÄNNANDE SAMT FASTSTÄLLANDE

Årsredovisningen har godkänts för utfärdande av styrelsen och verkställande direktören 2019-03-07. Resultat- och balansräkning blir föremål för fastställelse på årsstämman 2019-03-07.



## NOTER

VÄRDEN ANGES I TKR OM  
INGET ANNAT ANGES

### Not 1 – Upplysningar om risker

#### MÅL, PRINCIPER OCH METODER FÖR HANTERING AV RISK

Bolagets resultat beror dels av försäkringsverksamheten och de försäkringsrisker som hanteras där; dels av placeringsverksamheten och finansiella risker. Risk och riskhantering är därför en central del av verksamheten i Bolaget. Nedanstående not omfattar en beskrivning av Bolagets riskhanteringsorganisation samt kvantitativa och kvalitativa upplysningar om försäkringsrisker, operationella och finansiella risker. Styrelsen har i särskilda instruktioner delegerat ansvaret för riskhantering till olika funktioner inom Bolaget. Styrelsen har tillsatt fyra kommittéer; Underwritingkommittén, Skadekommittén, Risk & Revisionskommittén, samt Ersättningskommittén. Kommittéernas uppgift är bland annat att inom sina ansvarsområden ta fram förslag till styrdokument och riktlinjer som styrelsen sedan antar. Kommittéerna ska också ansvara för implementering och uppföljning av styrdokument och rutiner inom sina ansvarsområden. Detta är ett kontinuerligt arbete och styrdokument, riktlinjer och rutiner kontrolleras och revideras regelbundet. Genom återkommande utbildningsprogram samt tydliga processer och arbetsbeskrivningar säkerställs att riskkontrollen fungerar i hela organisationen och att varje anställd förstår sin roll och sitt ansvar.

Syftet med Bolagets riskhanteringsorganisation är att identifiera, mäta och hantera samtliga risker som Bolaget är exponerat för. Ett viktigt syfte är också att tillse att Bolaget har en betryggande solvens i förhållande till de risker Bolaget är exponerat för. Huvudansvaret för hanteringen av de risker som Bolaget är utsatt för ligger på styrelsen. Styrelsen fastställer de riktlinjer som ska gälla för riskhantering, riskrapportering, intern kontroll och uppföljning. Underwritingkommittén består av personer från styrelsen samt Bolagets verkställande direktör. Underwritingkommittén fattar beslut om större försäkringsrisker. Skadekommittén består av personer från styrelsen samt verkställande direktör och skadeförvaltare. Skadekommittén övervakar och fattar beslut om skadereserver och hantering av större skadeärenden. Risk- & Revisionskommittén består av personer från styrelsen samt Bolagets verkställande direktör och ansvarar för att Bolaget har en fungerande intern kontroll samt ett ramverk för riskhantering. Ansvarig för riskhanteringsfunktionen är Bolagets Risk Manager, vars uppgift bland annat är att rapportera risker som har identifierats som potentiellt materiella till styrelsen. Riskhanteringsfunktionen rapporterar även om andra särskilda riskområden, både på eget initiativ och på begäran av styrelsen.

## RISKER I FÖRSÄKRINGSVERKSAMHETEN

Bolaget har under året tecknat skadeförsäkring inom Borgensförsäkring. Försäkringsrisker består av både teckningsrisker och reservsättningsrisker. Innebörden i dessa begrepp och Bolagets generella metoder för att hantera dessa båda typer av risker beskrivs nedan.

### Teckningsrisker

Teckningsrisken är risken att den beräknade premien i försäkringen inte kommer att motsvara de faktiska skade- och driftskostnaderna förknippade med försäkringen. För att reducera teckningsrisker finns olika metoder. Bolaget kan bl.a. diversifiera portföljen över tid och/eller mellan olika typer av försäkringsrisker. Bolagets huvudmetod för styrning av teckningsrisker är affärsplanen och den egna risk och solvensbedömningen som utformas årligen och fastställs av styrelsen.

### Reservsättningsrisker

Reservsättningsrisken, dvs. risken för att de försäkrings-tekniska avsättningarna inte räcker för att reglera inträffande skador, hanteras främst genom utvecklade aktuariella metoder och en noggrann kontinuerlig uppföljning av anmälda samt potentiella skador. Riskbegränsning sker även genom återförsäkring. Styrelsen fattar beslut om återförsäkringens omfattning. Genom avgiven återförsäkring begränsas konsekvenserna av skador och därmed kan storleken på exponeringarna hanteras och företagets egna kapital skyddas. Bolagets maximala självbehåll per skadehändelse beslutas av styrelsen.

### Borgensförsäkring

Risker hänförliga till borgensförsäkring hanteras främst genom prissättning, produktdesign, riskurval, och återförsäkring.

Den totala aggregerade risk som Bolaget är villigt att ta på sig bestäms i relation till riskkoncentrationer inom försäkringsområdet. Bolaget kontrollerar dessa exponeringar, både vid tecknandet av kontrakt och löpande, genom att gå igenom rapporter med betydelsefulla riskkoncentrationer. För att ta fram sådana rapporter och identifiera riskkoncentrationer löpande används olika statistiska metoder, stresstester och simuleringar.

### Operativa risker

Med operativ risk avses risken för att fel eller brister i administrativa rutiner leder till oväntade ekonomiska eller förtroendemässiga förluster. Dessa kan exempelvis orsakas av bristande intern kontroll, bristfälliga system eller brister i teknisk utrustning. Även risken för oegentligheter, internt eller externt, ingår i den operativa risken. De operativa riskerna motverkas genom intern kontroll. Upprätthållandet av en god intern kontroll är en ständigt pågående process i Bolaget.

## KONCENTRATION AV FÖRSÄKRINGSRISK OCH KÄNSLIGHET

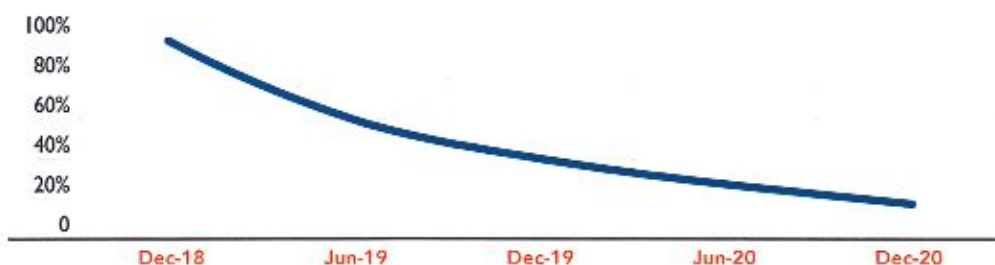
De försäkringsrisker som Bolaget är exponerat för är direkt relaterade till riskerna i de försäkringskontrakt som tecknats. Borgensförsäkringen används som säkerhet i affärstransaktioner. Försäkringen täcker upp till ett förutbestämt belopp risken att en part (kunden) inte kan fullgöra sina förpliktelser gentemot en annan part (förmånstagaren).

Bolaget följer upp försäkringsrisker bl.a. på kundens rating. Vid årsskiftet fördelade sig den totala exponeringen på ratingklasser så som presenteras i tabellen nedan, där AAA är bästa rating. Ratingklassificering erhålls från en extern part.

Rating	Procentuell andel
AAA	24%
AA	47%
A	17%
B	6%
C	1%
Nystartade samt ej ratingklassade bolag	5%
<b>Totalt</b>	<b>100%</b>

En viktig riskfaktor är konjunkturförändringar. Vid en konjunkturedgång ökar antalet konkurser generellt sett vilket påverkar skadekostnaden i Bolaget. Detta gör

att takten på hur snabbt försäkringsrisken avtar är viktig att följa. Nedan visas hur total exponering per årsskiftet avtar över tiden.



Av total exponering står de tio största exponeringarna för 33,8 procent (30,7), vilket framgår av tabellen nedan. Ratingklassificering erhålls från en utomstående part

10 största exponeringarna	Rating	Procentuell andel	10 största exponeringarna	Rating	Procentuell andel
			trp.		22.4%
Nr 1	AA	5.9%	No. 6	AAA	3.0%
Nr 2	A	5.0%	No. 7	AA	2.7%
Nr 3	AA	4.3%	No. 8	AA	2.7%
Nr 4	AA	3.7%	No. 9	AA	1.8%
Nr 5	AAA	3.5%	No. 10	A	1.2%
trp.		22.4%	<b>Totalt före återförsäkring</b>		<b>33.8%</b>

#### Kostnad för skadeåren 2006-2017 f e r

Nedanstående tabell visar den uppskattade kostnaden under 2018 för oregrerade skador (netto) för tidigare år.

tkr	2006-2014	2015	2016	2017	Totalt
<b>Skador f e r</b>					
Ingående reserv	35 309	2 121	9 551	9 649	56 631
Utbetalningar	-16 612	147	-3 944	-8 981	-29 389
Externa skadehanteringskostnader	-3 630	-38	-276	-54	-3 998
Valutaeffekt	118	4	55	-105	71
<b>Delsumma</b>	<b>15 185</b>	<b>2 234</b>	<b>5 386</b>	<b>509</b>	<b>23 314</b>
Utgående reserv	17 011	1 217	9 313	9 867	37 409
<b>Avvecklingsresultat brutto</b>	<b>-1 826</b>	<b>1 017</b>	<b>-3 927</b>	<b>-9 358</b>	<b>-14 094</b>
<b>Återförsäkrares andel</b>					
Ingående fordran återförsäkrare	17 114	11 415	844	2 351	31 724
Justering XoL reserve	-5 591	-10 914	-	-	-16 505
Inbetalt återförsäkrare	-7 061	-2	-5 001	-2 501	-14 566
Valutaeffekt	-10	-	-	-	-10
<b>Delsumma</b>	<b>4 451</b>	<b>499</b>	<b>-4 157</b>	<b>-150</b>	<b>643</b>
Utgående fordran återförsäkrare	8 346	190	589	8 164	17 289
<b>Återförsäkrarnas andel av Avvecklingsresultat</b>	<b>3 895</b>	<b>-309</b>	<b>4 746</b>	<b>8 314</b>	<b>16 646</b>
<b>Avvecklingsresultat netto</b>	<b>2 069</b>	<b>708</b>	<b>819</b>	<b>-1 044</b>	<b>2 552</b>


## RISKER I FINANSVERKSAMHETEN

I Bolagets verksamhet uppstår olika typer av finansiella risker som kreditrisker, marknadsrisker, valutarisker, likviditetsrisker och operativa risker. I syfte att begränsa och kontrollera risktagandet i verksamheten har Bolagets styrelse, som ytterst ansvarig för den interna kontrollen, fastställt riktlinjer och instruktioner för finansverksamheten.

### Kreditrisk i finansförvaltningen

Med kreditrisk avses risken att Bolaget inte erhåller betalning enligt överenskommelse och/eller kommer

att göra en förlust på grund av motpartens oförmåga att infria sina förpliktelser. Bolaget har som policy i finansförvaltningen att endast tillåta placeringar i värdepapper med hög kreditvärdighet. Kreditriskerna i denna del av verksamheten bedöms därför vara små. Den maximala risk Bolaget är exponerat för i olika klasser av finansiella tillgångar framgår av nedanstående tabell. Ratingklassificeringen är baserad på uppgifter från Standard & Poor's. Vid årsskiftet fanns inga tillgångar vilka varit föremål för nedskrivning.



### Maximal kreditriskexponering

Tillgångsklass	2018
Finansiella placeringstillgångar	173 531
Banktillgodohavanden	123 300
Lån	580
<b>Totalt</b>	<b>297 411</b>

### Kreditkvalitet

Finansiella tillgångar	AAA	AA	A	BBB	Ingen rating	Totalt
Finansiella placeringstillgångar						
- Svenska staten	1.94%					1.94%
- Övriga svenska emittenter	15.92%	0.89%	1.07%	3.29%	17.95%	39.12%
- Utländsk stater	0.50%	0.29%	0.02%	0.41%	1.48%	2.70%
- Övriga utländska emittenter	0.44%	0.97%	3.39%	1.92%	7.87%	14.59%
Banktillgodohavanden		41.46%				41.46%
Lån					0.19%	0.19%
<b>Totalt</b>	<b>18.80%</b>	<b>43.61%</b>	<b>4.48%</b>	<b>5.62%</b>	<b>27.49%</b>	<b>100.00%</b>

### Kreditrisk avseende återförsäkrare

Per 2018-12-31 fanns fordringar på återförsäkrarna uppgående till 13 022 tkr.

Bolagets återförsäkringspolicy innebär att avtal endast ingås med återförsäkrare med starkt kreditbetyg.

Återförsäkrarnas kreditvärdighet ses över regelbundet för att säkerställa att det beslutade återförsäkringskyddet upprätthålls. Nedan återges återförsäkrarnas fördelning på kreditbetyg. Ratingklassificeringen är baserad på uppgifter från Standard & Poor's.

Procentuell andel	AA	A	Totalt
Teckningsår 2013	33%	67%	100%
Teckningsår 2014	37%	63%	100%
Teckningsår 2015	37%	63%	100%
Teckningsår 2016	63%	37%	100%
Teckningsår 2017	59%	41%	100%
Teckningsår 2018	59%	41%	100%

### Likviditetsrisker

Bolagets strategi för att hantera likviditetsrisker syftar till att i största möjliga utsträckning matcha förväntade in- och utbetalningar med varandra. Detta görs med hjälp av likviditetsanalys av finansiella tillgångar och

försäkringsskulder. Likviditeten bevakas löpande. Vad avser försäkringsskulder framgår den beräknade tiden för kassautflödet av nedanstående tabell.



Försäkringsgren	Sammanlagda avsättningar	Duration, år
Borgen	137 522	2,5
Annan sakskada	53	0,5

Bolagets likviditetsexponering med avseende på återstående löptider på finansiella tillgångar framgår av tabellen nedan.

Återstående löptider	<3 mån	3-12 mån	1-5 år	>5 år	Utan löptid	Löptid i genomsnitt (år)
Finansiella placeringstillgångar	0	0	173 531	0	0	2,5
Banktillgodohavanden	0	0	0	0	123 300	-
Lån	0	0	0	0	580	
<b>Totalt</b>	<b>0</b>	<b>0</b>	<b>173 531</b>	<b>0</b>	<b>123 880</b>	

#### Marknadsrisker

Bolaget är exponerat för ränterisk genom risken för att marknadsvärdet på Bolagets tillgångar, skulder och finansiella instrument förändras då marknadsräntan

stiger respektive sjunker. Graden av ränterisk ökar med tillgångens eller skuldens löptid.

#### KÄNSLIGHETSANALYS AV DE FINANSIELLA TILLGÅNGARNAS VERKLIGA VÄRDE

tkr	2018		2017	
	Bokfört värde	Värdet förändring vid 1%-enhet parallell ändring av räntenivå	Bokfört värde	Värdet förändring vid 1%-enhet parallell ändring av räntenivå
Handelsbanken Euro Obligation	2 879	3	2 751	3
Handelsbanken Euro Ranta	13 067	4	12 590	6
Handelsbanken Foretagsobl Cri	49 936	175	49 922	186
Handelsbanken Inst KortRa Cri	27 769	25	27 789	31
Handelsbanken Ranteavkastning	50 119	426	49 832	454
Handelsbanken Likviditet	18 793	4	0	0
Handelsbanken Obligasjon	6 344	10	0	0
Norsk Obligation	0	0	8 993	1
Norsk Obligation	0	0	14 883	18
Danish ship	4 623	4	4 507	5
	<b>173 531</b>	<b>650</b>	<b>171 267</b>	<b>703</b>

I Bolaget föreligger även valutarisk, vilken uppstår till följd av att tillgångar och skulder i samma utländska valuta storleksmässigt inte överensstämmer. Bolagets nettoexponering för valutarisk är begränsad med hänsyn till att Bolagets strategi för att hantera valutarisker är

att så långt möjligt matcha försäkringstekniskaskulder i utländsk valuta med motsvarande tillgångar. Då Bolaget har verksamhet i de nordiska länderna finns valutaexponeringar mot dessa länders valutor. I nedan tabell visas nettoexponeringen i respektive valuta.

## KÄNSLIGHETSANALYS, VALUTARISK I AKTUARIELLA AVSÄTTNINGAR

tkr	DKK	EUR	NOK	Totalt
Nettoposition 2018	5 183	-5 631	6 146	5 698
10% kursförändring för utländsk valutor mot SEK 2018	518	-563	615	570
Nettoposition 2017	60	-43	2 835	2 852
10% kursförändring för utländsk valutor mot SEK 2017	6	-4	284	285

Solvens

Bolaget beräknar solvenskrav enligt Försäkringsrörelselagen (2010:2043) och standardmodellen i Solvens 2-regelverket. Enligt beräkning per balansdagen var minimikapitalkravet 38 486 tkr (36 044) och

solvenskapitalkravet 114 741 tkr (98 236). Bolagets kapitalbas enligt Solvens 2-regelverkets värderingsregler var 191 461 tkr (154 773). Kapitalbasens utveckling i förhållande till solvenskapitalet följs kvartalsvis under året.


Not 2 - Premieinkomst

	2018	2017
Premieinkomst Sverige	53 827	49 435
Premieinkomst Utländska	161 588	130 664
	215 415	180 099

Not 3 – Kapitalavkastning överförd från finansrörelsen

Avkastning på de tillgångar som motsvarar försäkringstekniska avsättningarna har överförts från den icke-tekniska redovisningen till den tekniska redovisningen. Beloppet har beräknats på nettot av de gen-

omsnittliga försäkringstekniska avsättningarna. Som räntesats tillämpas en ränta motsvarande den långsiktiga avkastningen på placeringstillgångarna. Den räntesats som använts under 2018 var 1,5 (1,5) procent.



<b>Not 4 – Försäkringsersättningar f e r</b>	<b>2018</b>	<b>2017</b>
<i>Skadekostnader hänförliga till årets verksamhet:</i>		
Utbetalda försäkringsersättningar	-11 358	-340
Återförsäkrares andel av utbetalda försäkringsersättningar	5 070	85
Förändring i avsättning för oreglerade skador	-91 182	-1 016
Återförsäkrares andel	37 588	156
	<u>-59 882</u>	<u>-1 115</u>
<i>Skadekostnader hänförliga till tidigare års verksamhet:</i>		
Utbetalda försäkringsersättningar	-29 389	-45 248
Återförsäkrares andel av utbetalda försäkringsersättningar	14 566	5 759
Förändring i avsättning för oreglerade skador	19 302	-7
Återförsäkrares andel	2 019	1 707
	<u>6 498</u>	<u>-37 789</u>
Skadehanteringskostnad	-8 710	-6 038
	<u>-62 094</u>	<u>-44 942</u>

<b>Not 5 – Driftskostnader</b>	<b>2018</b>	<b>2017</b>
Anskaffningskostnader	3 556	10 336
Administrativa kostnader	59 207	49 968
	<u>62 763</u>	<u>60 304</u>

<b>Driftskostnader uppdelade på kostnadsslag</b>	<b>2018</b>	<b>2017</b>
Personal	63 590	47 228
Lokaler	4 393	4 273
Avskrivningar	6 603	6 280
Provision från återförsäkrare	-41 089	-24 883
Andra verksamhetsrelaterade kostnader	29 266	27 406
	<u>62 763</u>	<u>60 304</u>

Not 6 - Driftskostnader, personal	2018		2017	
	Medelantal anställda	Varav kvinnor %	Medelantal anställda	Varav kvinnor %
Sverige	26	31%	20	25%
Norge	7	43%	6	33%
Finland	7	29%	7	29%
Danmark	1	0%	1	0%
<b>Totalt</b>	<b>41</b>	<b>32%</b>	<b>34</b>	<b>26%</b>

	2018	2017
Könsfördelning styrelse, andel kvinnor	17%	14%
Könsfördelning VD och ledande befattningshavare, andel kvinnor	14%	14%

	2018	2017
<b>Kostnadsförda löner, ersättningar, pensioner och sociala avgifter</b>		
Löner och ersättningar	39 985	28 208
Pensionskostnader	7 942	6 592
Sociala avgifter	11 974	8 529
	<b>59 900</b>	<b>43 329</b>
<b>Kostnadsförda löner och ersättningar</b>		
Styrelseordförande	250	250
-varav rörlig ersättning	-	-
Styrelse och ledande befattningshavare	12 435	8 257
-varav rörlig ersättning	-	-
Övriga anställda	27 300	19 701
	<b>39 985</b>	<b>28 208</b>

**Ersättning till ledande befattningshavare** - Till styrelsen utgår ett fast årligt arvode enligt årsstämans beslut. Ersättning till verkställande direktören utgörs av fast och rörlig lön, övriga förmåner och pension. Styrelsen fastställer årligen ersättningsnivån till verkställande direktören. Verkställande direktör har inget avtalat avgångsvederlag.

**Pension** - Under året kostnadsfördes 2 419 tkr i pensionspremier, exklusive löneskatt, avseende VD, tidigare VD och övriga ledande befattningshavare.

**Uppsägningstid samt avgångsvederlag** - Uppsägningstiden för anställda varierar mellan länderna och är längst i Sverige. För personer i Sverige som varit anställda minst 30 månader är uppsägningstiden 12 månader vid uppsägning från bolagets sida.

R

**Not 7 – Närstående****Moderbolag och ägande**

Nordic Guarantee Försäkringsaktieföretag är ett helägt dotterbolag till Manzillo Holdings Limited.

**Övriga koncernföretag**

Övriga koncernföretag är Red Sands Group Holdings Limited (registrerat i Gibraltar) och Polar Risk Managers AB (registrerat i Sverige), båda företagen är helägda dotterbolag till Manzillo Holdings Limited.

**Sammanställning av närståendetransaktioner**

	2018	2017
Övriga transaktioner		
Driftskostnader		
Polar Risk Managers AB	146	-

**Not 8 – Revisionsarvode**

	2018	2017
EY, revisionsarvode	525	618
KPMG, internrevisionsarvode	124	194
KPMG, arvoden för skattekonsultation	162	13
Övriga rådgivningstjänster	726	144
<b>Totalt</b>	<b>1537</b>	<b>969</b>

**Not 9 – Kapitalavkastning, netto**

	2018	2017
Ränteintäkter obligationer och andra räntebärande värdepapper	319	858
Övriga ränteintäkter	3	1
Realiserat resultat på obligationer och andra värdepapper	1 333	-2 539
Orealiserat resultat på placeringstillgångar	449	293
Finansiella kostnader	-12	-
	<b>2 092</b>	<b>-1 387</b>

**Not 10 – Övriga intäkter/kostnader**

	2018	2017
Valutakursvinst	4 713	2 153
Valutakursförlust	-6 493	-1 712
	<b>-1 780</b>	<b>441</b>



<b>Not 11 – Skatt på årets resultat</b>	<b>2018</b>	<b>2017</b>
Skatt på årets resultat	6 186	-
Förändring i uppskjuten skatt	-240	1 733
Skatt ej aktiverat i underskottsavdrag	-6 186	-
	<b>-240</b>	<b>1 733</b>
<b>Avstämning av effektiv skatt</b>		
Resultat före skatt	-29 859	-8 457
Skatt enligt gällande skattesats	6 569	1 861
Ej avdragsgilla kostnader och ej skattepliktiga intäkter, netto	-383	-128
Ökning av underskottsavdrag utan motsvarande aktivering av uppskjuten skatt	-6 186	-
Effekt av sänkt skattesats på uppskjuten skattefodran	-240	-
<b>Redovisad effektiv skatt</b>	<b>-240</b>	<b>1 733</b>
Effektiv skatt	0,80%	-20,49%

Totalt underskott uppgår till 69 481 575 kr; varav 8 566 107 kr upptagits som uppskjuten skattefodran.

<b>Not 12 – Immateriella tillgångar</b>	<b>2018</b>	<b>2017</b>
<i>Immateriella tillgångar</i>		
Ingående ackumulerat anskaffningsvärde	23 624	20 979
Årets inköp	-	2 645
Utrangering/försäljning	-	-
<b>Utgående ackumulerat anskaffningsvärde</b>	<b>23 624</b>	<b>23 624</b>
Ingående ackumulerad avskrivning	-13 792	-8 640
Årets avskrivning	-5 456	-5 152
Utrangering/försäljning	-	-
<b>Utgående ackumulerad avskrivning</b>	<b>-19 248</b>	<b>-13 792</b>
<b>Utgående planenligt restvärde</b>	<b>4 376</b>	<b>9 833</b>

Not 13 – Andra finansiella placeringstillgångar	Anskaffningsvärde		Marknadsvärde		Bokfört värde	
	2018	2017	2018	2017	2018	2017
Finansiella placeringstillgångar	173 614	173 351	173 531	171 267	173 531	171 267
Lån	580	-	580	-	580	-
<b>Summa</b>	<b>174 194</b>	<b>173 351</b>	<b>174 111</b>	<b>171 267</b>	<b>174 111</b>	<b>171 267</b>

Samtliga obligationer och andra räntebärande värdepapper är noterade på en aktiv marknad och tillhör nivå 2 enligt IFRS 13.

Typ av emittent	Nominellt värde		Marknadsvärde		Bokfört värde	
Svenska staten	16 326	10%	5 765	3%	5 765	3%
Övriga Svenska emittenter	105 422	63%	116 355	67%	116 355	67%
Utländska stater	7 733	5%	8 028	5%	8 028	5%
Övriga utländska emittenter	39 141	23%	43 383	25%	43 383	25%
<b>Summa</b>	<b>168 622</b>	<b>100%</b>	<b>173 531</b>	<b>100%</b>	<b>173 531</b>	<b>100%</b>

Not 14 – Fordringar avseende direkt försäkring	2018	2017
Fordringar på försäkringstagare	29 939	28 860
	<b>29 939</b>	<b>28 860</b>

Not 15 – Övriga fordringar	2018	2017
Uppskjuten skattefordran	8 566	8 806
Övriga fordringar	1 349	1 872
	<b>9 915</b>	<b>10 678</b>

Not 16 - Uppskjuten skatt	2018	2017
Totalt underskott	69 482	40 029
Aktiverat underskottsavdrag	40 029	40 029
Ej aktiverat underskottsavdrag	29 453	-
Uppskjuten skatt	8 566	8 806
Skattesats	21,4%	22%

#### Effekt i uppskjuten skatt pga förändrad bolagsskatt

Räkenskapsår	Skattesats	Förväntat utnyttjat underskott	Uppskjuten skatt
2019	21,40%	18 843	4 032
2020	21,40%	21 186	4 534
		<b>40 029</b>	<b>8 566</b>

<b>Not 17 – Materiella tillgångar</b>	<b>2018</b>	<b>2017</b>
<i>Inventarier:</i>		
Ingående ackumulerat anskaffningsvärde	7 373	5 772
Valutaeffekt	43	-
Årets inköp	-	2 282
Utrangering/försäljning	-1 204	-681
<b>Utgående ackumulerat anskaffningsvärde</b>	<b>6 212</b>	<b>7 373</b>
Ingående ackumulerad avskrivning	-2 249	-1 447
Valutaeffekt	-6	-
Årets avskrivning	-1 146	-1 102
Utrangering/försäljning	809	300
<b>Utgående ackumulerad avskrivning</b>	<b>-2 593</b>	<b>-2 249</b>
<b>Utgående planenligt restvärde</b>	<b>3 619</b>	<b>5 124</b>
<b>Not 18 – Övriga förutbetalda kostnader och upplupna intäkter</b>	<b>2018</b>	<b>2017</b>
Upplupna ränteintäkter	88	480
Förutbetalda hyreskostnader	834	456
Provision återförsäkring	11 912	9 536
Förutbetalda utvecklingskostnader försäkringssystem	17	-
Övrigt	939	1 478
	<b>13 790</b>	<b>11 949</b>
<b>Not 19 – Avsättning för ej intjänade premier och kvardröjande risker</b>	<b>2018</b>	<b>2017</b>
Ingående balans	126 178	107 266
Förändring för ej intjänade premier och kvardröjande risker	11 572	19 730
Valutaeffekt	3 178	-818
<b>Utgående balans</b>	<b>140 928</b>	<b>126 178</b>
<b>Not 20 - Avsättning för oreglerade skador</b>	<b>2018</b>	<b>2017</b>
Ingående balans	56 473	54 843
Förändring avsättning för oreglerade skador	71 880	1 024
Valutaeffekt	4 561	606
	<b>132 914</b>	<b>56 473</b>



<b>Not 21 – Skulder</b>	<b>2018</b>	<b>2017</b>
Skulder till återförsäkrare	11 773	10 636
Skulder till försäkringsförmedlare	415	90
Skulder till försäkringstagare	6 350	6 112
Leverantörsskulder	1 632	4 981
Övriga skulder	4 788	1 924
	<b>24 958</b>	<b>23 743</b>

<b>Not 22 – Övriga upplupna kostnader och förutbetalda intäkter</b>	<b>2018</b>	<b>2017</b>
Personalrelaterade kostnader	9 279	7 892
Avgiven premie till återförsäkrare	29 081	28 029
Övrigt	3 582	566
	<b>41 942</b>	<b>36 487</b>

<b>Not 23 – Förväntade återvinningsstidpunkter för tillgångar och skulder</b>	<b>Längst 1 år</b>	<b>Längre än 1 år</b>	<b>Totalt</b>
Övriga immateriella tillgångar	-	4 376	4 376
Andra finansiella placeringstillgångar	-	174 111	174 111
Fordringar avseende direkt försäkring	29 939	-	29 939
Återförsäkrarnas andel av ej intjänade premier & kvardröjande risker	54 869	26 845	81 714
Återförsäkrarnas andel av oreglerade skador	54 523	-	54 523
Fordringar avseende återförsäkring, reglerade skador	13 021	-	13 021
Övriga fordringar	9 915	-	9 915
Materiella tillgångar	-	3 619	3 619
Banktillgodohavanden	123 300	-	123 300
Övriga förutbetalda kostnader och upplupna intäkter	13 790	-	13 790
<b>Summa tillgångar</b>	<b>299 357</b>	<b>208 951</b>	<b>508 308</b>

	<b>Längst 1 år</b>	<b>Längre än 1 år</b>	<b>Totalt</b>
Avsättning för ej intjänade premier och kvardröjande risker	107 446	33 482	140 928
Avsättning för oreglerade skador	88 609	44 305	132 914
Skulder avseende direkt försäkring	6 765	-	6 765
Skulder avseende återförsäkrare	11 773	-	11 773
Övriga skulder	6 420	-	6 420
Övriga upplupna kostnader och förutbetalda intäkter	41 942	-	41 942
<b>Summa avsättningar och skulder</b>	<b>262 955</b>	<b>77 787</b>	<b>340 742</b>

<b>Not 24 – Klassanalys</b>	<b>Borgen</b>	<b>Övrigt</b>	<b>Totalt</b>
<b>2018:</b>			
Premieinkomst f e r	87 726	-	87 726
Premieintäkt f e r	93 290	905	94 195
Försäkringsersättningar f e r	-62 094	-	-62 094
Driftskostnader f e r	-62 763	-	-62 763
<b>2017:</b>			
Premieinkomst f e r	96 511	-	96 511
Premieintäkt f e r	97 113	708	97 821
Försäkringsersättningar f e r	-44 942	-	-44 942
Driftskostnader f e r	-60 304	-	-60 304



<b>Not 25 - Poster inom linjen</b>	<b>2018</b>	<b>2017</b>
<b>Ställda säkerheter</b>		
Registerförda tillgångar för täckning av försäkringstekniska avsättningar, f e r	297 499	204 346
<b>Eventualförpliktelser</b>		
Åtaganden	Inga	Inga

**Not 26 - Händelser efter balansdagen**

Inga händelser efter balansdagen har rapporterats

Stockholm 2019-03-07




Peter Lindblad  
Styrelseordförande



Charlotta Carlberg  
Styrelseledamot

Robert John Symmonds  
Styrelseledamot



Donnell Gouveia  
Styrelseledamot och  
Verkställande Direktör



William Valentin  
Styrelseledamot



Per Nielsen  
Styrelseledamot

Vår revisionsberättelse har avgivits 2019-03-07  
Ernst & Young AB



Daniel Eriksson  
Auktoriserad revisor



nordicguarantee

## VI FINNS PÅ FÖLJANDE PLATSER I NORDEN



**Sverige (Huvudkontor)**  
Kista Science Tower, SE-164 51 Kista  
Tel +46 834 0660, Email [info@nordg.se](mailto:info@nordg.se)  
[nordicguarantee.se](http://nordicguarantee.se)



**Norge**  
Dronning Eufemias gate 8, NO-0191 Oslo  
Tel +47 2295 5700, Email [info@nordg.no](mailto:info@nordg.no)  
[nordicguarantee.no](http://nordicguarantee.no)



**Finland**  
Äyritie 12 A, FI-01510 Vantaa  
Tel +358 10633 8100, Email [info@nordg.fi](mailto:info@nordg.fi)  
[nordicguarantee.fi](http://nordicguarantee.fi)



**Danmark**  
Langebrogade 5, DK-1411 København K  
Tel +45 3360 8560, Email [info@nordg.dk](mailto:info@nordg.dk)  
[nordicguarantee.dk](http://nordicguarantee.dk)

<b>Not 25 - Poster inom linjen</b>	<b>2018</b>	<b>2017</b>
<b>Ställda säkerheter</b>		
Registerförda tillgångar för täckning av försäkringstekniska avsättningar, f e r	297 499	204 346
<b>Eventualförpliktelser</b>	Inga	Inga
<b>Åtaganden</b>	Inga	Inga

**Not 26 - Händelser efter balansdagen**

Inga händelser efter balansdagen har rapporterats

Stockholm 2019-03-07

Peter Lindblad  
Styrelseordförande

Charlotta Carlberg  
Styrelseledamot



Robert John Symmonds  
Styrelseledamot

Donnell Gouvela  
Styrelseledamot och  
Verkställande Direktör

William Valentin  
Styrelseledamot

Per Nielsen  
Styrelseledamot

Vår revisionsberättelse har avgivits 2019-03-07  
Ernst & Young AB

Daniel Eriksson  
Auktoriserad revisor

